



Val op gelijke hoogte

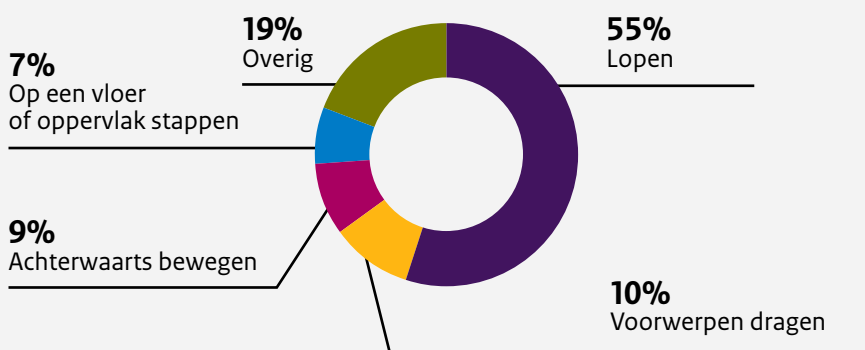
Praktijkvoorbeeld

Ieder jaar gebeuren er in ons land ernstige ongevallen waarbij iemand valt op gelijke hoogte. Een voorbeeld uit de praktijk. Jan werkt al 35 jaar bij een bedrijf dat diervoeding produceert en krijgt de opdracht om duivenvoer te maken. Hiervoor heeft hij een grondstof nodig die in het magazijn ligt. In het magazijn ziet Jan dat de grondstof achter een andere pallet staat. Met behulp van een handpalletwagen verplaatst hij de voorste pallet. Hierbij scheurt een zak en lekt er kippengrit op de vloer. Als Jan vervolgens weer met de handpalletwagen richting de grondstof loopt die hij nodig heeft, glijdt hij uit over het gemorste kippengrit. Hij scheurt zijn kruisbanden en een spier is afgescheurd. Jan moet worden geopereerd en kan pas na een aantal weken weer aan het werk.

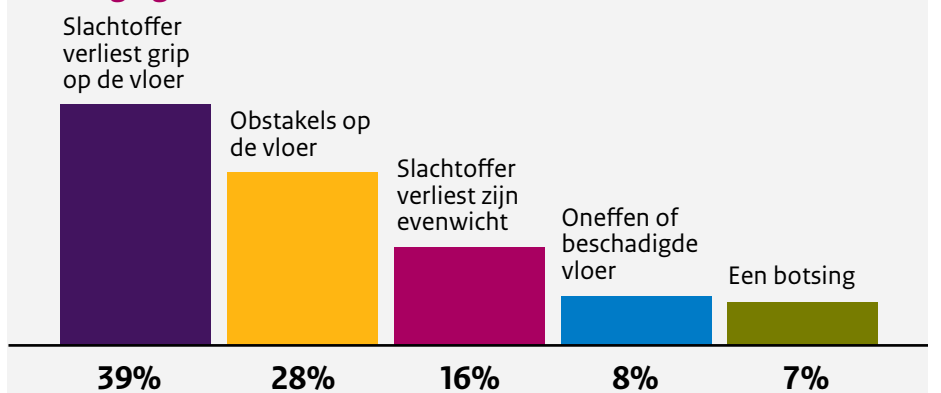


Feiten en Cijfers

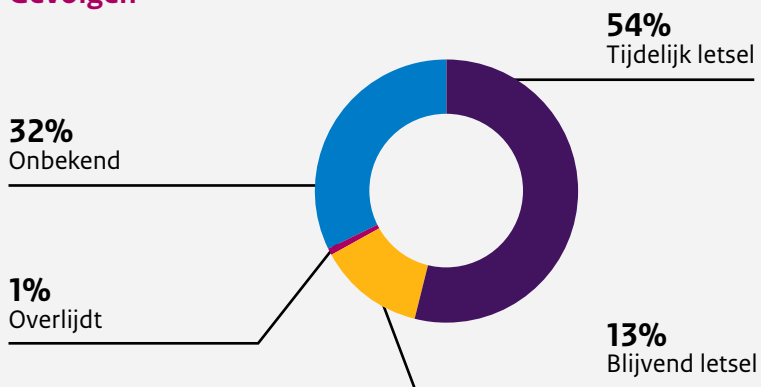
Wat deed het slachtoffer?



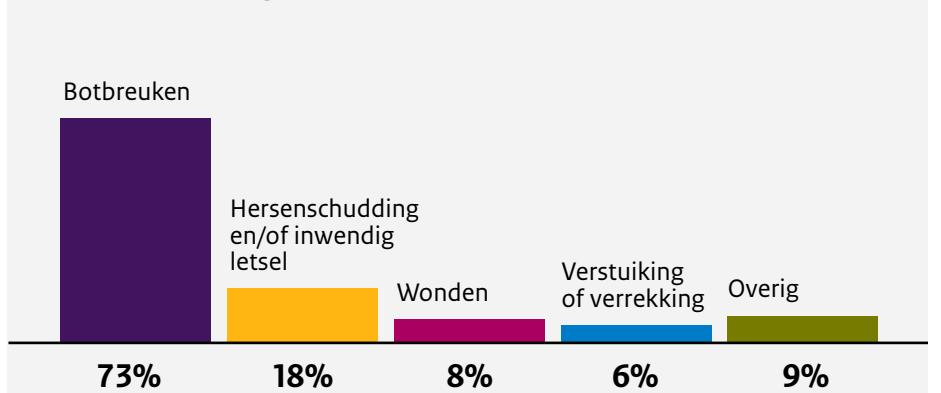
Waar ging het mis? **



Gevolgen



Soort verwondingen **



**Meerdere opties mogelijk

Safety Checks

Zorg dat obstakels op de werkvloer zijn opgeruimd

Let op dat er op de looproutes of werkplek geen obstakels zijn. Zorg ervoor dat objecten zoals materialen, dozen of kabels veilig opgeborgen zijn of worden afgezet.



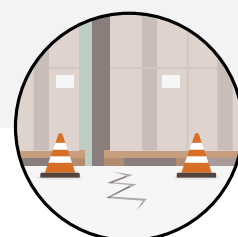
Zorg voor een schone en droge werkvloer

Ruim morsingen direct op, zorg voor een goede waterafvoer of gebruik anti-slip matten. Is de vloer toch nat? En kan je deze niet droog maken? Gebruik dan duidelijke signalering of zet het gebied af.



Geef beschadigingen aan de vloer duidelijk aan

Is de vloer oneffen of beschadigd? Herstel de vloer waar mogelijk of zet het gebied af, en meld de beschadiging.



Deze checks gaan over wat vaak fout gaat. Er kunnen ook andere dingen misgaan. Blijf oplettend en zorg dat je veilig kunt werken.

