



Ongeval met een omvallend voorwerp

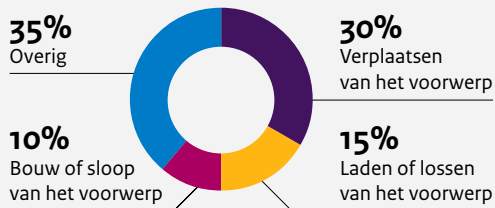
Praktijkvoorbeeld

Ieder jaar gebeuren er ernstige ongevallen waarbij het slachtoffer wordt geraakt door een omvallend voorwerp. Een voorbeeld uit de praktijk. Henk heeft de opdracht om een aantal houten panelen te verplaatsen naar een andere plek in de werkplaats. De panelen staan op een smalle betonplint tegen een muur, zo steil dat ze bijna volledig rechtop staan. Omdat de panelen zo steil staan, zijn ze met een snelbinder aan de achterwand verankert. Henk haalt de snelbinder los en neemt drie panelen weg. Bij het wegnemen van het vierde paneel gaat het mis. De panelen die nog tegen de muur staan, vallen om. Henk probeert weg te lopen, maar komt half onder de panelen terecht. Hij breekt zijn enkel en heeft diverse kneuzingen.

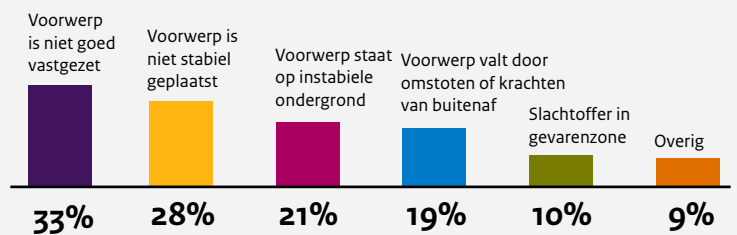


Feiten en Cijfers

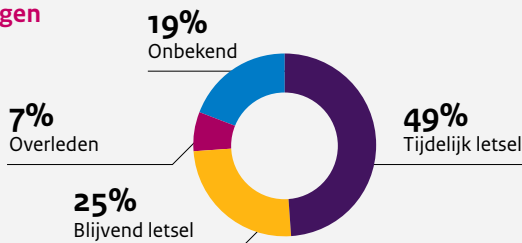
Wat veroorzaakte de val van het voorwerp?



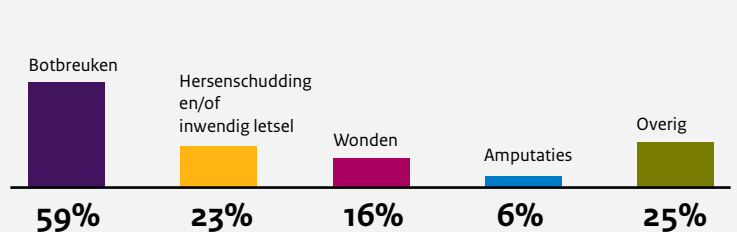
Waar ging het mis?*



Gevolgen



Soort verwondingen*



*Meerdere opties mogelijk

Safety Checks


Zet de voorwerpen stevig neer op een stabiele ondergrond

Zorg voor een gelijke vloer en controleer of de ondergrond groot genoeg is voor de voorwerpen. Zorg er ook voor dat de voorwerpen stabiel staan.




Voorkom dat de objecten omgestoten kunnen worden

Zet voorwerpen zo neer dat deze voldoende beschermd zijn en niet geraakt kunnen worden door andere voorwerpen.



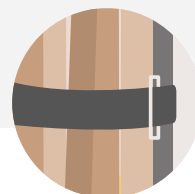
Blijf op veilige afstand en zorg dat anderen op veilige afstand blijven

Geef duidelijk aan wat de gevarezone is om jezelf en anderen te beschermen.



Zet voorwerpen die kunnen omvallen goed vast

Objecten die kunnen omvallen moeten goed gezekerd, bevestigd of verankerd worden. Voorkom dat de voorwerpen topzwaar zijn.



Deze checks gaan over wat vaak fout gaat. Er kunnen ook andere dingen misgaan. Blijf oplettend en zorg dat je veilig kunt werken.

